



Les soins aux patients peuvent varier

en fonction de différences générationnelles entre les spécialistes



Représente les jeunes spécialistes, âgés de 45 ans ou moins.



Représente les spécialistes plus âgés, de 46 ans ou plus.



Représente une différence statistiquement significative à un intervalle de confiance de 95 % entre les jeunes spécialistes et les spécialistes plus âgés.

Bien que les patients soient perçus comme étant mieux informés que jamais (particulièrement par les spécialistes plus âgés), ils ont encore souvent de fausses idées au sujet de leur maladie et de leurs options de traitement.

Les patients ont souvent de fausses idées au sujet de leur maladie et des options de traitement en raison des renseignements qu'ils obtiennent d'autres sources que les professionnels de la santé (comme Internet, des amis, des membres de leur famille, etc.)



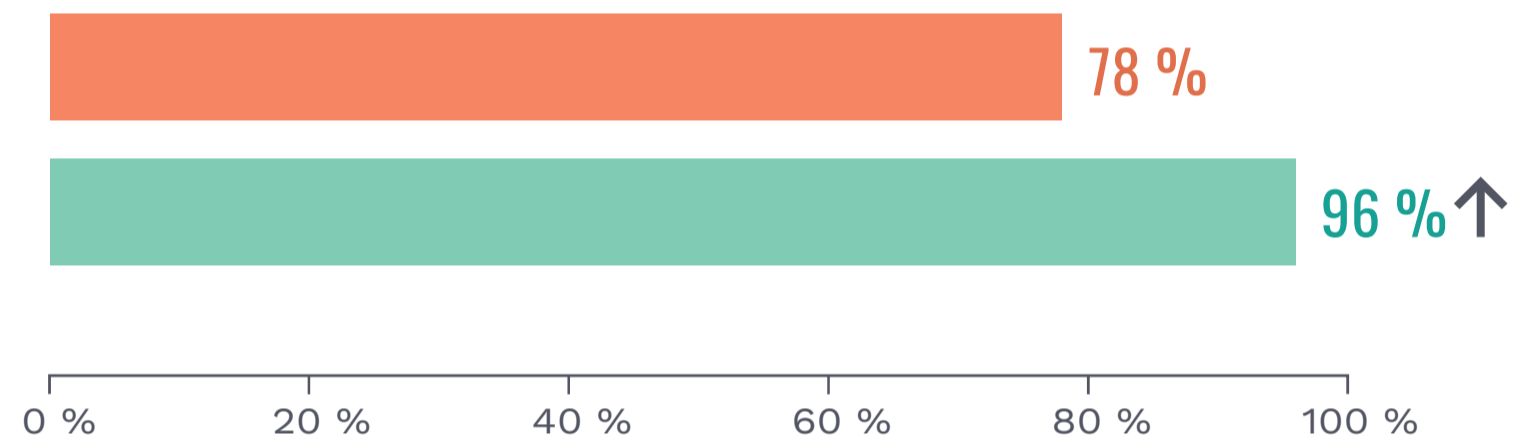
Jeunes spécialistes



Spécialistes plus âgés



Les patients sont mieux informés qu'auparavant au sujet de leur maladie et des traitements offerts



Les jeunes spécialistes semblent plus ouverts à l'idée que les patients assument un rôle plus important dans la prise en charge de leur maladie, mais ils sont d'accord pour dire que le manque de soutien constitue un obstacle à l'autoprise en charge par les patients.



Le manque de soutien est un obstacle à l'autoprise en charge

Pourcentage de médecins d'accord avec cette affirmation



Jeunes spécialistes 68 % ↑



Spécialistes plus âgés 48 %

Les spécialistes plus âgés sont plus susceptibles d'inclure l'activité physique à leur plan de prise en charge. Les plus jeunes sont plus enclins à recommander des médicaments offerts en vente libre et se montrent plus ouverts à l'utilisation de la médecine douce.

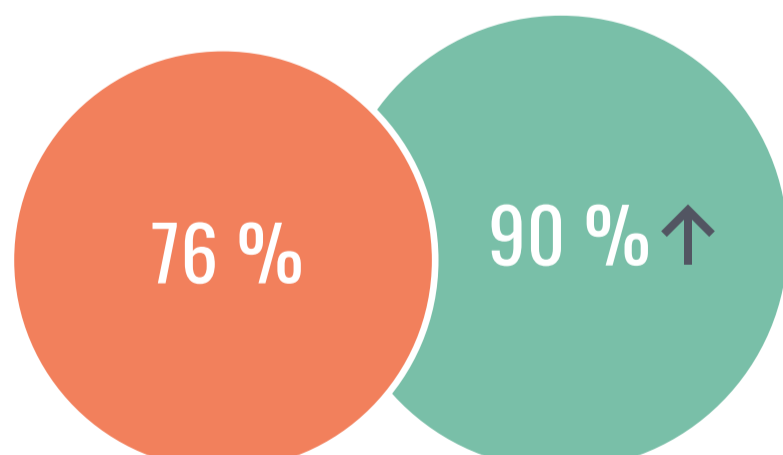
Fréquence d'utilisation — Types d'interventions



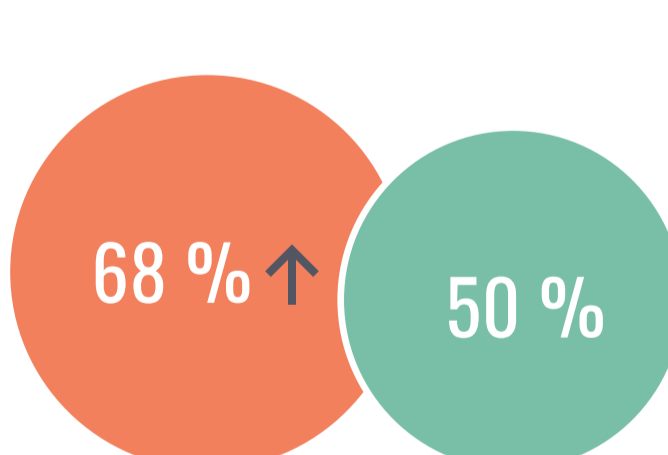
Jeunes spécialistes



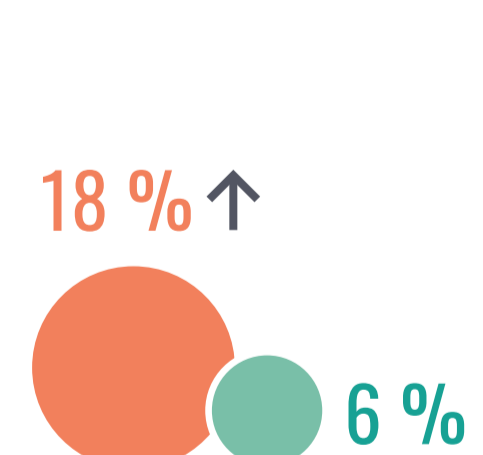
Spécialistes plus âgés



Activité physique



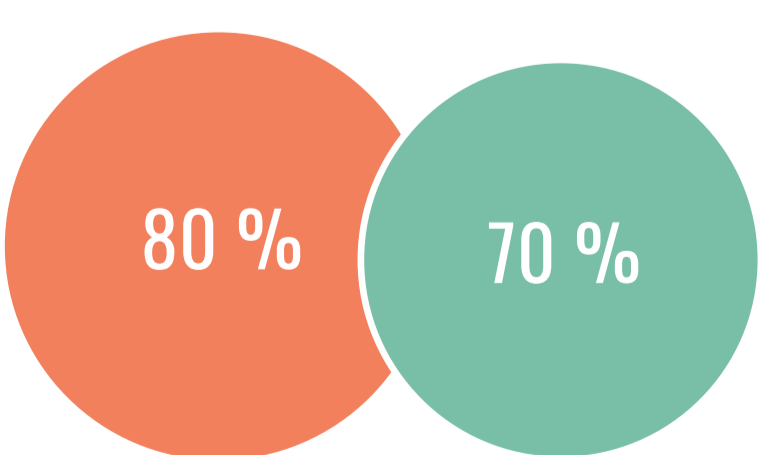
Médicaments en vente libre



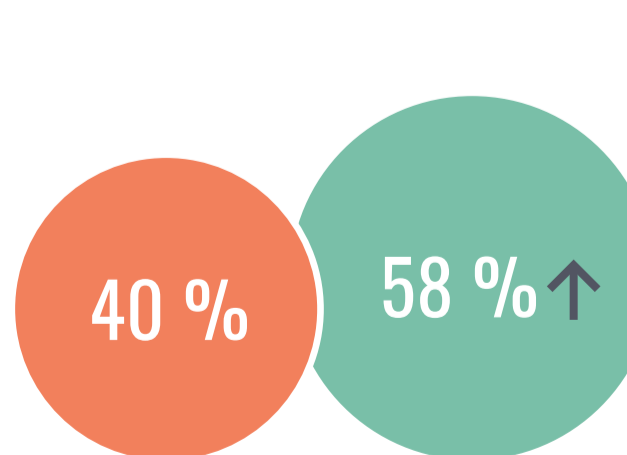
Médecine douce

Il est tout aussi probable que les deux groupes de médecins prescrivent un traitement dans le cadre de leur plan d'intervention, mais les spécialistes plus âgés ont une nette préférence pour les médicaments de marque.

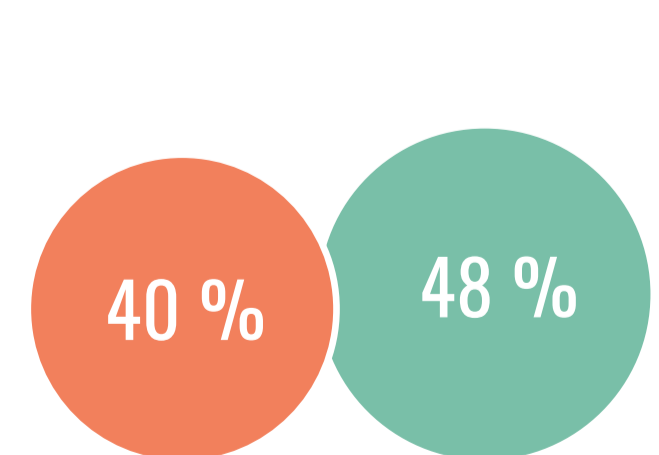
Attitude vis-à-vis des médicaments de marque vs des médicaments génériques



Un médicament de marque et son équivalent générique affichent les mêmes taux d'efficacité



Je préfère prescrire un médicament de marque lorsque c'est possible



J'ai des doutes quant aux affirmations d'équivalence entre les médicaments de marque et leurs génériques

Données tirées d'un sondage mené auprès de 100 médecins spécialistes canadiens, mars 2023.

Copyright © 2023 MD Analytics Inc. MD Analytics est une marque déposée de MD Analytics Inc. Tous droits réservés. MD Analytics est une marque déposée de MD Analytics Inc. Cette étude se conforme à toutes les Normes du CRIC. MD Analytics Inc. a commandité et mené cette étude de façon indépendante. Pour obtenir les libellés de divulgation dans les médias, veuillez visiter le www.mdanalytics.com/fr/nous-contacter et mentionner « 23082CA » dans votre demande.



MD Analytics
www.mdanalytics.com